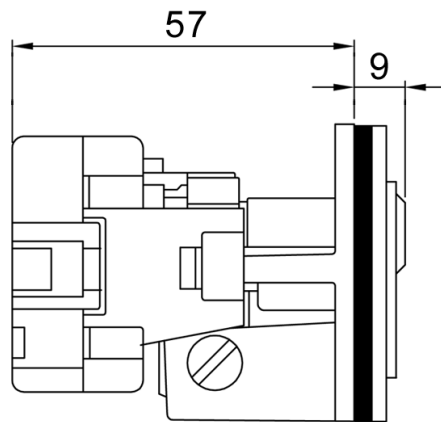
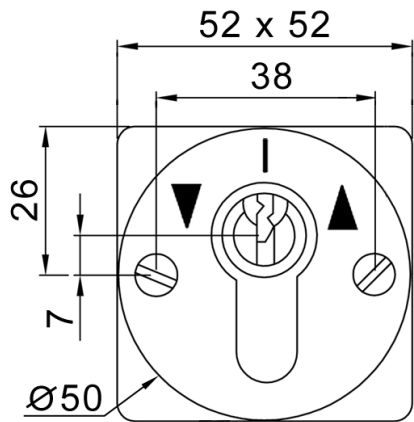


# Einbau/Fronttafel - Schlüsselschalter/-taster

Typ: J-KU 1...

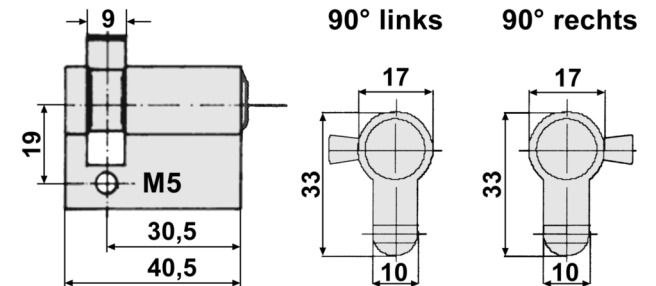
**WTS Schaltgeräte GmbH**  
Industriepark Nord 98a  
53567 Buchholz-Mendt  
Tel. +49-(0)2683-96938-0  
Fax +49-(0)2683-96938-69  
e-mail: info@wts-schaltgeraete.de  
internet: www.wts-schaltgeraete.de



## Technische Daten

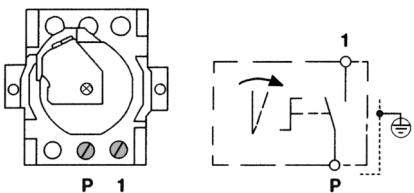
$U_e$	240V/AC
$U_i$	300V
$I_{th}$	16A
$I_e$	5A
$I_{min}$	5 mA
	16A gL
	AC 15
	max. 2,5 mm <sup>2</sup>
	30 T 50

## Profilhalbzylinder 40 mm (nach DIN 18252)

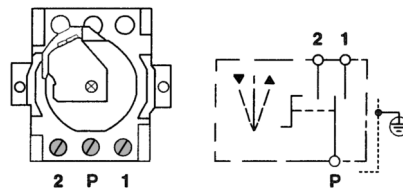


## Schalteinsätze J

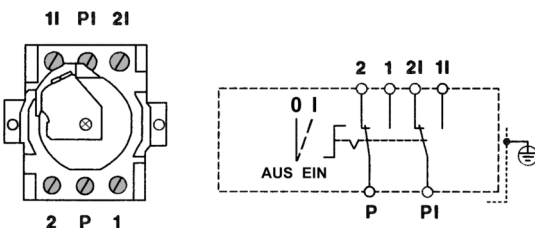
**J-1T/1** (1-seitig tastend)



**J-2T/1** (2-seitig tastend)



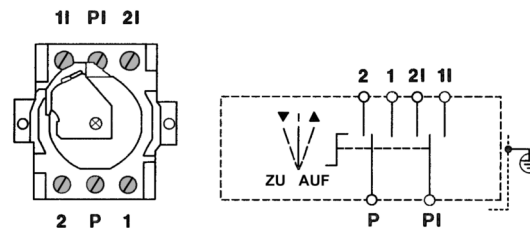
**J-1R/2** (1-seitig rastend / 2-polig)



**J-2T/2** (2-seitig tastend / 2-polig)

**J-2R/2** (2-seitig rastend / 2-polig)

**J-1TR/2** (AB = tastend / AUF = rastend / 2-polig)



### Hinweis:

Schließbartstellung bei allen Typen 90° links, nur bei Typ 1R (Aus-Ein) ist die Stellung 90° rechts!

**J-2T/2W** (2-seitig tastend / 2-polig / Wechsler)

